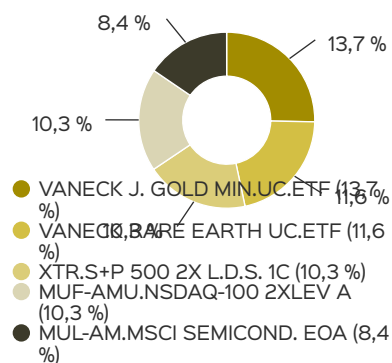


Marketinginformationen

Fondsprofil

| | |
|---------------------------------|---|
| Fondsname | Globale Trends innovativ |
| Anteilschein-klasse | R |
| ISIN | DE000A3CNGU6 |
| WKN | A3CNGU |
| Fondskategorie | Dachfonds |
| Auflegungsdatum | 01.11.2021 |
| Gesamtfondsvermögen | 2,74 Mio. EUR |
| NAV | 91,95 EUR |
| Ausgabepreis | 97,24 EUR |
| Rücknahmepreis | 91,95 EUR |
| Anteilklassenwährung | EUR |
| Aktives Management | ja |
| Ausgabeaufschlag | 5,75 % |
| Rücknahmeabschlag | 0,00 % |
| Geschäftsjahresende | 31. Okt. |
| Ertragsverwendung | Thesaurierung |
| TER (= Laufende Kosten) | 3,11 % |
| Verwaltungsvergütung | davon 1,85 % p.a. |
| Verwahrstellenvergütung | davon 0,10 % p.a. |
| Erfolgsabhängige Vergütung | Ja, im letzten Geschäftsjahr 0,0 % (Details siehe "Wichtige Hinweise"). |
| Sparplanfähig | ja |
| Einzelanlagefähig | ja |
| Vertriebszulassung | DE |
| Mindestkapitalbeteiligungsquote | min. 25% |

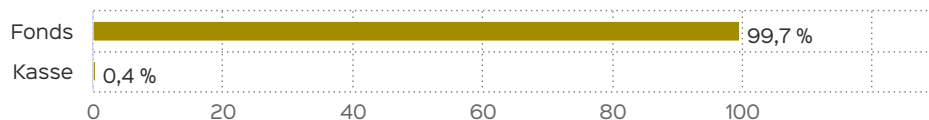
Top Wertpapiere



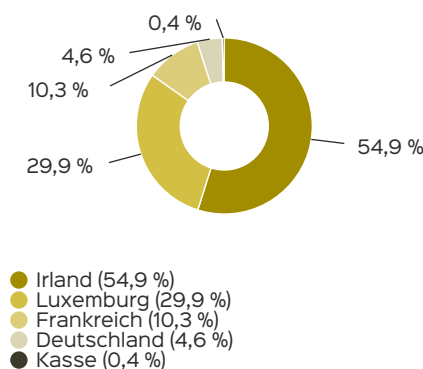
Fondsportrait

Der Globale Trends innovativ zielt auf einen langfristigen Vermögenszuwachs mit aktivem Management ab. Bei dem Globale Trends innovativ handelt es sich um einen Fonds, der überwiegend in andere Fonds investiert (Dachfonds). Um dieses Ziel zu erreichen, investiert der Fonds im Rahmen einer aktiven Strategie vorrangig in Aktienfonds, Mischfonds, Rentenfonds, ETFs und Fonds, die überwiegend in Geldmarktinstrumente investieren. Die Anlagestrategie des Fonds beinhaltet einen aktiven Managementprozess. Der Fonds bildet weder einen Wertpapierindex ab, noch orientiert sich das Management an einen festgelegten Vergleichsmaßstab. Das Portfolio setzt sich aus unterschiedlichen strategischen Bausteinen zusammen. Ein starker Fokus liegt auf Investitionen in innovativen Branchen und Themen, deren zukünftiges Wachstum besonders groß eingeschätzt wird. Bei der Auswahl der Zielfonds ist eine genaue Beurteilung des Zielfondsmanagers entscheidend, da dieser einen elementaren Einfluss auf die Wertentwicklung des Zielfonds hat. In unsicheren Marktphasen kann die Aktienquote deutlich reduziert werden, um das Vermögen vor Kurseinbrüchen zu schützen.

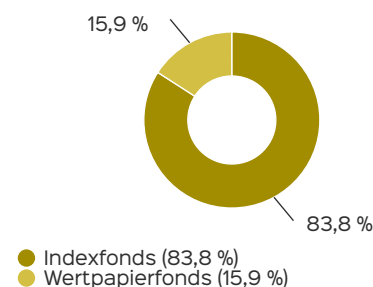
Vermögensaufteilung



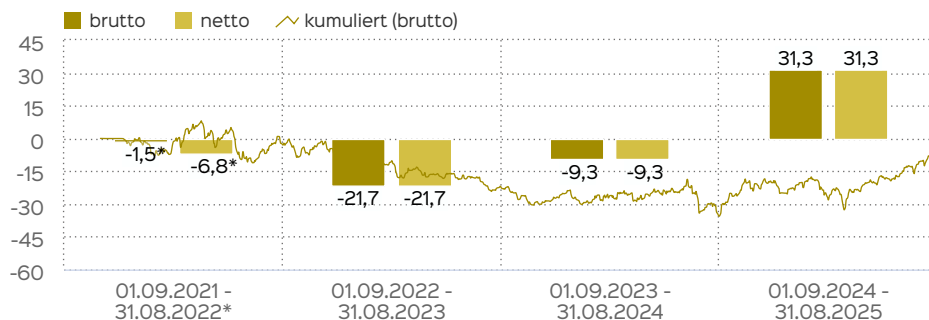
Regionen



Fondskategorien



Wertentwicklung in 12-Monats-Perioden



Die Wertentwicklung in der Vergangenheit ist kein verlässlicher Indikator für die künftige Wertentwicklung. Alle Wertentwicklungen gehen von einer Wiederanlage der Ausschüttungen und einem Anlagebetrag von 1.000 EUR aus und umfassen jeweils zwölf Monate. Die mit einem * gekennzeichneten Werte beziehen sich auf einen kürzeren Zeitraum (seit Auflegung). Nettowertentwicklung: Neben sämtlichen im Fonds anfallenden Kosten wird auch der jeweilige Ausgabeaufschlag von 5,75 % des Anlagebetrags (= 54,37 EUR) berücksichtigt. Dieser wird zu Beginn des dargestellten Wertentwicklungszeitraumes vom Anlagebetrag abgezogen. Der Rücknahmeabschlag, sofern ein solcher erhoben wird, wird bei der Rückgabe der Fondsanteile abgezogen. Eine eventuell anfallende, die Wertentwicklung mindernde Depotgebühr bleibt außer Betracht. Bruttowertentwicklung: Entspricht der Nettowertentwicklung, berücksichtigt aber keinen Ausgabeaufschlag.

Risiko- und Ertragsprofil

< Geringeres Risiko

Höheres Risiko >



< Potenziell geringerer Ertrag

Potenziell höherer Ertrag >

Hinweis

Der Gesamtrisikoindikator hilft Ihnen, das mit diesem Produkt verbundene Risiko im Vergleich zu anderen Produkten einzuschätzen. Er zeigt, wie hoch die Wahrscheinlichkeit ist, dass Sie bei diesem Produkt Geld verlieren, weil sich die Märkte in einer bestimmten Weise entwickeln oder wir nicht in der Lage sind, Sie auszubehalten. Wir haben dieses Produkt auf einer Skala von 1 bis 7 in die Risikoklasse 4 eingestuft, wobei 4 einer mittleren Risikoklasse entspricht. Das Risiko potenzieller Verluste aus der künftigen Wertentwicklung wird als mittel eingestuft. Bei ungünstigen Marktbedingungen ist es möglich, dass die Fähigkeit beeinträchtigt ist, Ihr Rückgabeverlangen auszuführen.

Weitere Informationen zu den Risiken finden Sie in dem Dokument: Basisinformationsblatt (PRIIPs)

Empfohlener Anlagehorizont



Empfehlung

Der Risikoindikator beruht auf der Annahme, dass Sie das Produkt 5 Jahre halten. Wenn Sie die Anlage frühzeitig einlösen, kann das tatsächliche Risiko erheblich davon abweichen und Sie erhalten unter Umständen weniger zurück.

Kontakt: Anlageberater

Walter Finanzen Owl
Sommerstr. 23
33649 Bielefeld
Telefon: +49(0) 521 94 73 63 90
E-Mail: wswhalle@t-online.de
Internet: <https://finanzenowl.de>

Kontakt: Vertriebspartner

Walter Finanzen Owl
Sommerstr. 23
33649 Bielefeld
Telefon: +49(0) 521 94 73 63 90
E-Mail: wswhalle@t-online.de
Internet: <https://finanzenowl.de>

Verwaltungsgesellschaft

HANSAINVEST
Kapstadtring 8
22297 Hamburg
Telefon: (040) 3 00 57 - 0
E-Mail: service@hansainvest.de

Wichtige Hinweise

Quelle aller Daten, sofern nicht anders angegeben: HANSAINVEST.

Dies sind Marketinginformationen. Bitte lesen Sie den **Verkaufsspekt** und das **Basisinformationsblatt** bevor Sie eine endgültige Anlageentscheidung treffen. Grundlage für den Kauf sind die jeweils gültigen Verkaufsunterlagen, die ausführliche Hinweise zu den einzelnen mit der Anlage verbundenen Risiken enthalten. Der Verkaufsprospekt und die wesentlichen Anlegerinformationen sind ausschließlich in deutscher Sprache in elektronischer Form erhältlich. Auf Wunsch senden wir Ihnen Druckstücke kostenlos zu.

Der Nettoinventarwert von Investmentfonds unterliegt in unterschiedlichem Maße Schwankungen und es gibt keine Garantie dafür, dass die Anlageziele erreicht werden. Es besteht die Gefahr, dass der Anleger durch den Erwerb der Anlage einen finanziellen Verlust erleidet. Mit dem Erwerb der beworbenen Anlage erwirbt der Anleger lediglich Anteile an einem Fonds und nicht die im Fonds enthaltenen Basiswerte, wie z.B. ein Gebäude oder die Aktie eines Unternehmens.

Die Wertentwicklung wird nach der **BVI-Methode** ermittelt. Informationen zur genauen Berechnungsweise der Wertentwicklungen erhalten Sie im Internet unter **Rechenartenbeschreibung**.

Die zukünftige Wertentwicklung unterliegt der Besteuerung. Diese ist von der persönlichen Situation des jeweiligen Anlegers abhängig und kann sich in der Zukunft ändern.

Das Gesamtfondsvermögen bezieht sich auf das Fondsvermögen aller zum Fonds zugehörigen Anteilsklassen. Dabei wird das Gesamtfondsvermögen in der Währung der Anteilsklasse ausgewiesen, die als erstes aufgelegt wurde.

Die angegebenen laufenden Kosten (Gesamtkostenquote) fielen im letzten Geschäftsjahr des Sondervermögens an; bei neu aufgelegten Fonds handelt es sich um eine Schätzung für das erste Geschäftsjahr. Die anfallenden Kosten können von Jahr zu Jahr schwanken und verringern die Ertragschancen des Anlegers. Nähere Informationen zu den Kosten und zu einer etwaigen Erfolgsvergütung und deren Zu-

sammensetzung sind aus den wesentlichen Anlegerinformationen zu entnehmen.

Bei einer Investition in den Fonds Globale Trends innovativ R fällt eine Performancefee für den Anleger an, wenn die positive Wertentwicklung des Fonds Globale Trends innovativ R die Hurdle Rate von 6 % im Geschäftsjahr übersteigt. Die Performancefee wird folgendermaßen berechnet und verringert die positive Wertentwicklung des Anlegers. 10 % des Betrages, um den der Anteilwert am Ende einer Abrechnungsperiode den Anteilwert am Anfang der Abrechnungsperiode um 6 % übersteigt (absolut positive Anteilwertentwicklung), jedoch insgesamt höchstens bis zu 10 % des Durchschnittswerts in der Abrechnungsperiode. Eine negative Wertentwicklung muss aufgeholt werden.

Die in den gegebenenfalls dargestellten Anlagestrukturen oder Vermögensaufteilungen angegebenen Prozentwerte beziehen sich generell auf das gesamte Fondsvermögen. Für die Darstellung einzelner Strukturen wird jeweils nur eine Teilmenge der Vermögensarten als Basis verwendet (z.B. bei Branchen nur der Aktienanteil), so dass in der Summe nicht zwingend 100% erreicht werden.

Die Darstellung der Top Wertpapiere (sofern angezeigt) erfolgt für maximal 60% des Fondsvermögens.

Bei den dargestellten Werten handelt es sich um gerundete Werte, so dass die Summe der Werte von 100 % abweichen kann.

Die Cut-off time bezeichnet den täglichen Orderannahmeschluss der Verwahrstelle des Fonds. Sie wird bei der depotführenden Stelle des Anlegers regelmäßig früher liegen.

Dieses Dokument und die in ihm enthaltenen Informationen richten sich nicht an US-Personen und dürfen nicht in den USA verbreitet werden.

Eine Zusammenfassung der Anlegerrechte in deutscher Sprache können Sie auf unserer Website unter **Compliance** erhalten.

Der Vertrieb des Fonds kann jederzeit in Übereinstimmung mit den Vorschriften des KAGB widerrufen werden.